



HOSPITAL UNIVERSITARIO
DE LA SAMARITANA
EMPRESA SOCIAL DEL ESTADO

BOGOTA DISTRITO CAPITAL
E. S. E. HOSPITAL UNIVERSITARIO DE LA SAMARITANA
ESTADO DE RESULTADOS INTEGRAL DEL PERIODO (COMPARATIVO)


DEL 01 DE ENERO AL 30 DE ABRIL DE :


(Cifras en Miles de Pesos)


Código CGN: 122125000
NIT: 899.999.032-5

VIGILADO SUPERSALUD

	2021	2020	%
INGRESOS OPERACIONALES	<u>60.802.509</u>	<u>50.965.813</u>	19
43 VENTA DE SERVICIOS	60.802.509	50.965.813	19
COSTO DE VENTAS	<u>66.321.366</u>	<u>58.920.183</u>	13
63 COSTO DE VENTAS DE SERVICIOS	66.321.366	58.920.183	13
UTILIDAD BRUTA	<u>-5.518.857</u>	<u>-7.954.370</u>	-31
GASTOS OPERACIONALES	<u>4.685.773</u>	<u>4.165.276</u>	12
51 ADMINISTRACION Y OPERACIÓN	4.451.213	3.802.895	17
53 DETERIORO, AGOTAM. DEPRECIAC.Y AMORTIZAC.	234.560	362.381	-35
EXCEDENTE (DEFICIT) OPERACIONAL	<u>-10.204.630</u>	<u>-12.119.646</u>	-16
44 TRANSFERENCIAS Y SUBVENCIONES	4.615.887	5.549.232	-0,017
48 OTROS INGRESOS	935.779	1.805.691	-48
58 OTROS GASTOS	1.857.191	1.760.925	5
RESULTADO INTEGRAL DEL PERIODO	<u>-6.510.155</u>	<u>-6.525.648</u>	0


Dr. EDGAR SILVIO SANCHEZ VILLEGAS
REPRESENTANTE LEGAL


MARLESBY SOTELO PUERTO
CONTADOR PUBLICO
T.P 50289 - T


Dr. JAIME H. MONCLOU PEDRAZA
REVISOR FISCAL
T.P. 48119 - T


BOGOTÁ DISTRITO CAPITAL
E. S. E. HOSPITAL UNIVERSITARIO DE LA SAMARITANA
ESTADO DE RESULTADOS COMPARATIVO POR UNIDADES FUNCIONALES
DEL 01 DE ENERO AL 30 DE ABRIL DE :

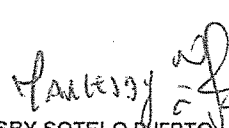



HOSPITAL UNIVERSITARIO
DE LA SAMARITANA
ENTIDAD SOCIAL DEL ESTADO

Vigilado Supersalud
Código CGN: 122125000
NIT: 899.999.032-5

CONCEPTOS	2020				2021			
	CONSOLIDADO	BOGOTÁ	U.F.Z.	H.R.Z.	CONSOLIDADO	BOGOTÁ	U.F.Z.	H.R.Z.
INGRESOS OPERACIONALES	50.965.813	32.545.332	6.369.814	12.050.667	60.802.508	33.408.033	8.096.308	19.298.167
43 VENTA DE SERVICIOS	50.965.813	32.545.332	6.369.814	12.050.667	60.802.508	33.408.033	8.096.308	19.298.167
COSTO DE VENTAS	58.920.184	34.587.228	7.741.167	16.591.789	66.321.366	35.668.985	8.021.344	22.631.037
63 COSTO DE VENTAS DE SERVICIOS	58.920.184	34.587.228	7.741.167	16.591.789	66.321.366	35.668.985	8.021.344	22.631.037
UTILIDAD BRUTA	-7.954.371	-2.041.896	-1.371.353	-4.541.122	-5.518.858	-2.260.952	74.964	-3.332.870
GASTOS OPERACIONALES	4.185.277	1.863.975	1.235.941	1.065.361	4.685.773	1.789.814	1.483.144	1.412.815
51 ADMINISTRACION	3.802.895	1.667.950	1.235.941	899.004	4.451.213	1.555.254	1.483.144	1.412.815
53 PROVIS., AGOTAM. DEPREC.Y AMORT.	382.382	196.025	0	166.357	234.560	234.560	0	0
EXCEDENTE (DEFICIT) OPERAC.	-12.119.648	-3.905.871	-2.607.294	-5.606.483	-10.204.631	-4.050.766	-1.408.180	-4.745.685
44 TRANSFERENCIAS	5.549.232	2.981.360	0	2.567.872	4.615.886	2.775.010	0	1.840.876
48 OTROS INGRESOS	1.805.690	1.492.876	309.993	2.821	935.780	913.919	979	20.882
58 OTROS GASTOS	1.760.928	1.494.402	266.526	0	1.857.193	1.593.266	98.960	164.967
EXCEDENTE (DEFICIT)	-6.525.654	-926.037	-2.563.827	-3.035.790	-6.510.158	-1.955.103	-1.506.161	-3.048.894


Dr. EDGAR SILVIO SANCHEZ VILLEGAS
REPRESENTANTE LEGAL


MARLESBY SOTELO PUERTO
CONTADOR PUBLICO
T.P 50289 - T


Dr. JAIME M. MONCLOU PEDRAZA
REVISOR FISCAL
T.P. 48119 - T